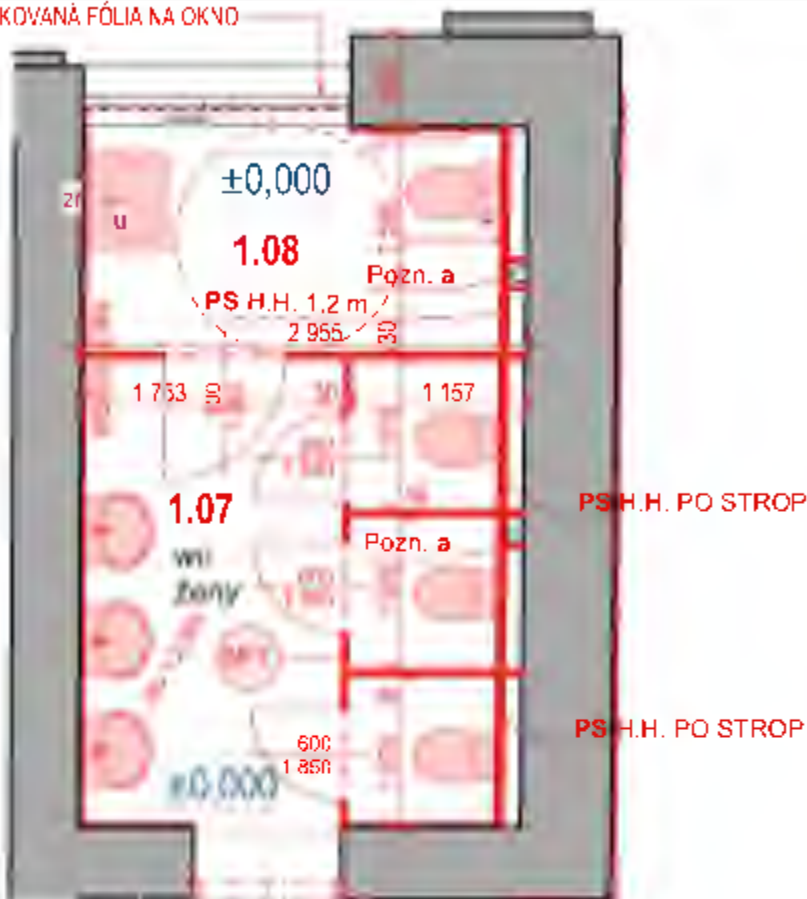


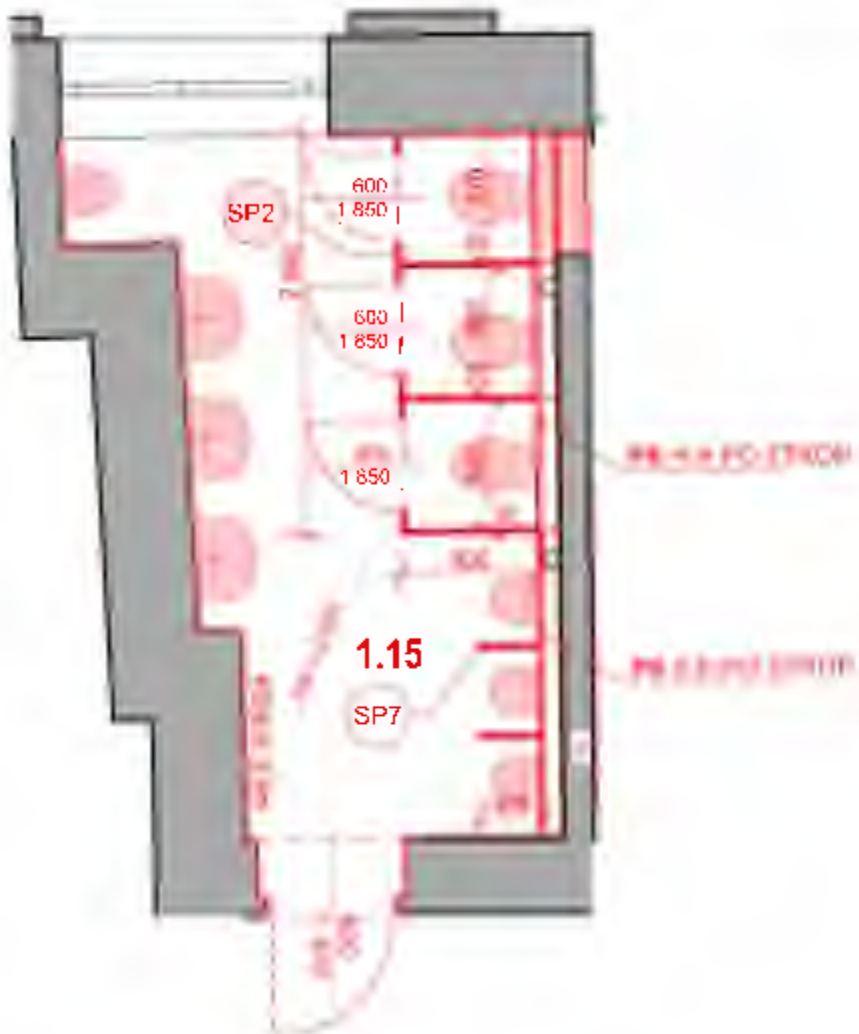
POZNÁMKY:


PRED VÝROBOU ZAMERAŤ SKUTOČNÉ ROZMERY NA STAVBE
- TENTO VÝKRES NENAHRÁDZA VÝROBNÚ DOKUMENTÁCIU.
- VÝROBNÚ DOKUMENTÁCIU VYPRACUJE DODÁVATEĽ A PÍSOMNE
ODSÚHLASÍ S GENERÁLNYM PROJEKTANTOM PRED VÝROBOU.

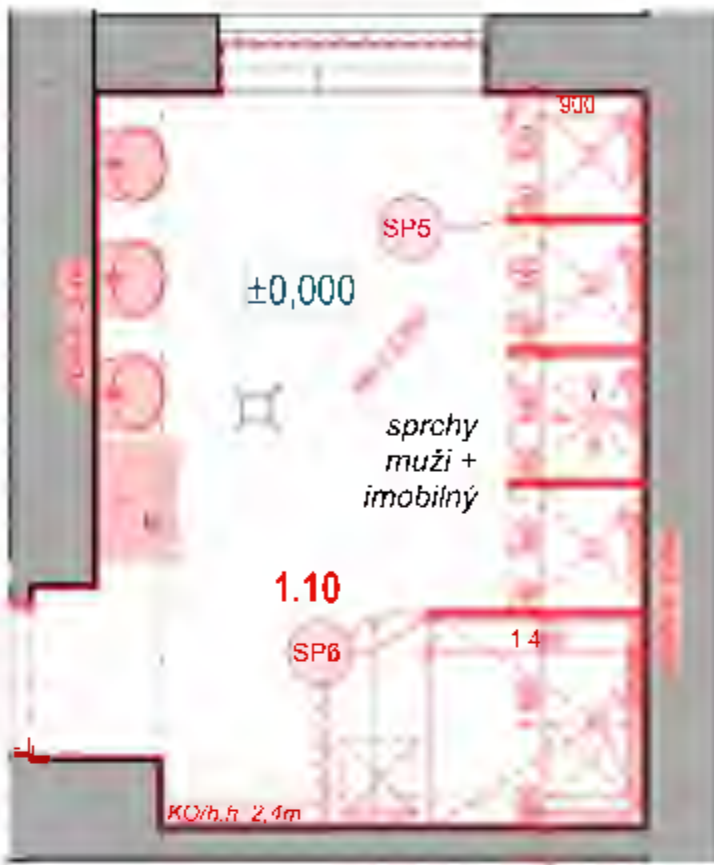
R3			
R2			
R1	Úprava podľa MDŠaSZ	05.2024	
R0	Prvé vydanie	10.2023	
Zmena	Nazov a stručný popis zmeny	Dátum	Podpis

Vypracoval:	Ing. Alena Havířová	Projektant:	Generálny projektant:	Sada č.		
Zodp. projektant:	Ing. arch. Rudolf Bicek					
Kontroloval:	Ing. arch. Vladimír Kačala					
Vedúci projektant:	Ing. arch. Rudolf Bicek					
Investor:	GJAR, PREŠOV					
Stavba:		Miesto stavby Prešov				
DEBARIERIZÁCIA GYMNAZIA JÁNA ADAMA RAYMANA, MUDROŇOVA 20, PREŠOV		Č. zákazky		912	Formát:	5x44
		Časť:		E - STAVEBNÁ ČASŤ		
		Diel:		ASR		
Objekt:		Účel:		DSP+DRS		
SO 01 - STAVEBNÉ ÚPRAVY V INTERIÉRI ŠKOLY		Mierka:		Č. výkru:		
		1:50		6		
		Výpis sanitárnych priečok				

OZNAČ.	SCHÉMA, POPIS	1.NP	SPOLU	POZN.
(SP1)	<p>PIESKOVANÁ FÓLIA NA OKNO</p>  <p>SP1 SANITÁRNA PRIEČKA Z HPL PRE WC KABÍNKY DO VHLKÉHO PROSTREDIA</p> <ul style="list-style-type: none"> - CELKOVÁ VÝŠKA PRIEČKY 2 000 mm - REKTFIKAČNÉ NOŽIČKY Z NEHRDZAVEJÚCEJ OCELE, VÝŠKY 150 mm - CHYTANIE DO STENY NEREZOVOU KONŠTRUKCIOU - OTVÁRAVÉ DVERNÉ KRÍDLO SVETLOSŤ 600 mm - OTVÁRAVÉ DVERNÉ KRÍDLO SVETLOSŤ 800 mm- KABÍNKA PRE IMOBILNÉHO, V DVERÁCH OSADENÝ NEREZOVÝ WC ZÁMOK (WC SADA S NUDZOVÝM ODISTENÍM Z VONKAJŠEJ STRANY), NÁDLO DVERÍ ELOX HLINÍK, INDIKÁTOR VOLNE-OBSADENÉ, ZÁVESY DVERÍ NEREZ - PRIESTOR PRE SANITÁRNE PRIEČKY ZAMERAŤ AŽ PO OSADENÍ PREDSADENEJ INŠTALAČNEJ WC PRIEČKY. - FAREBNOSŤ SANITÁRNEJ HPL PRIEČKY- RAL 3012 - SVETLO-ORANŽOVÁ - PRED VÝROBOU ZAMERAŤ STAVEBNÝ OTVOR! - SANITÁRNE PRIEČKY V MIESTNOSTI: 1.07, 1.08 <p>POZNÁMKA:</p> <p>PS - PREDSADENÁ SÁDROKARTÓNOVÁ INŠTALAČNÁ STENA PRE ZÁVESNÝ SANITÁRNY SYSTÉM TYPU AKO GEBFRIT PRE WC S OVLÁDANÍM SPREDU (pre závesné WC s nádržkou do steny). VÝŠKA PREDSADENEJ STENY JE NA CELÚ VÝŠKU MIESTNOSTI A JE OBLOŽENÁ KERAMICKÝM OBKLADOM.</p>	1KS	1KS	<p>dvere- 600/1 850 2ks- ľavé 1ks- pravé 800/1 850 1ks- ľavé</p>
Obsah:	VÝPIS SANITÁRNYCH PRIEČOK	Mierka:	Č. výkr.	6/2

OZNAČ.	SCHÉMA,POPIS	1.NP	SPOLU	POZN.
SP3		1KS	1KS	dvere: 600/1 850 3ks- lavé
SP7		2KS	2KS	
	<p>SP2 SANITÁRNA PRIEČKA Z HPL PRE WC KABÍNKY DO VHLKÉHO PROSTREDIA</p> <ul style="list-style-type: none"> - CELKOVÁ VÝŠKA PRIEČKY 2 030 mm - REKTIKAFKÉ NOŽIČKY Z NEHRDZÁVEJÚCEJ OCELE, VÝŠKY 150 mm - CHYTANÉ DO STENY NEREZOVOU KONŠTRUKCÍOU - OTVÁRAVÉ DVERNÉ KRÍDLO SVETLOŠŤ 600 mm V DVERÁCH OSADENÝ NEREZOVÝ WC ZÁMOK (WC SADA S NÚDZOVÝM ODISTENÍM Z VONKAJŠEJ STRANY). - MADLO DVERÍ ELOX HLINÍK , INDIKÁTOR VOLNE-OBSADENÉ. ZÁVESY DVERÍ NEREZ - PRIESTOR PRE SANITÁRNE PRÍEČKY ZAMERAŤ AŽ PO OSADENÍ PREDSEDANEJ INŠTALAČNEJ WC PRIEČKY - FAREBNOSŤ SANITÁRNEJ HPL PRIEČKY- RAL 5024 - SIVOMODRÁ - PRED VÝROBOU ZAMERAŤ STAVEBNÝ OTVOR! - SANITÁRNE PRIEČKY V MIESTNOSTI: 1.15 <p>SP7 SANITÁRNA PISOÁROVA STIENKA Z HPL DO VHLKÉHO PROSTREDIA 400x800 mm</p> <ul style="list-style-type: none"> - VÝŠKA PRIEČKY 800 mm - CHYTANÉ DO STENY NEREZOVOU KONŠTRUKCÍOU - PRIESTOR PRE SANITÁRNE STIENKY ZAMERAŤ AŽ PO OSADENÍ PREDSEDANEJ INŠTALAČNEJ WC PRIEČKY. - FAREBNOSŤ SANITÁRNEJ HPL PRIEČKY- URČÍ HLAVNÝ ARCHITEKT PROJEKTU - PRED VÝROBOU ZAMERAŤ STAVEBNÝ OTVOR! - SANITÁRNE PRIEČKY V MIESTNOSTI: 1.15 <p>POZNÁMKA:</p> <p>PS - PREDSEDANÁ SÁDROKARTÓNOVÁ INŠTALAČNÁ STENA PRE ZÁVEŠNÝ SANITÁRNY SYSTÉM TYPU AKO GERFRIT PRE WC S OVLÁDANÍM SPREDU (pre závesné WC s nádržkou do steny) VÝŠKA PREDSEDANEJ STENY JE NA CELU VÝŠKU MIESTNOSTI A JE OBLOŽENÁ KERAMICKÝM OBKLADOM</p>			
Obsah:	VÝPIS SANITÁRNYCH PRIEČOK		Mierka:	Č. výkr. 6/3

OZNAČ.	SCHÉMA,POPIS	1.NP	SPOLU	POZN.
SP3	 <p>HORNÝ AL. PROFIL NA STUŽENIE A ZAVESENIE ZAŤAHOVACÍCH ZÁVESOV</p> <p>HORNÝ AL. PROFIL NA STUŽENIE A ZAVESENIE ZAŤAHOVACÍCH ZÁVESOV</p>	3KS	3KS	
SP4		1KS	1KS	
<p>SP3,SP4 SANITÁRNA PRIEČKA Z HPL PRE SPRCHY DO VHLKÉHO PROSTREDIA</p> <ul style="list-style-type: none">- CELKOVÁ VÝŠKA PRIEČKY 2 030 mm- REKTIFIKAČNÉ NOŽIČKY Z NEHRDZAVEJÚCEJ OCELE, VÝŠKY 50 mm- CHYTANÉ DO STENY NEREZOVOU KONŠTRUKCIOU- JEDNOTLIVÉ PRIEČKY STUŽIŤ HORNÝM PROFILOM , NA KTORÝ SA BUDE DAŤ ZAVESIŤ ZAŤAHOVACÍ ZÁVES- FAREBNOSŤ SANITÁRNEJ HPL PRIEČKY- RAL 3012 - SVETLO-ORANŽOVÁ- PRED VÝROBOU ZAMERAŤ STAVEBNÝ OTVOR!- SANITÁRNE PRIEČKY V MIESTNOSTI: 1.09				
Obsah:	VÝPIS SANITÁRNYCH PRIEČOK		Mierka:	Č. výkr. 6/4

OZNAČ.	SCHÉMA,POPIS	1.NP	SPOLU	POZN.
SP5	 <p>HORNÝ AL. PROFIL NA STUŽENIE A ZAVESENIE ZATAHOVACÍCH ZÁVESOV</p> <p>HORNÝ AL. PROFIL NA STUŽENIE A ZAVESENIE ZATAHOVACÍCH ZÁVESOV</p> <p>SP5,SP6 SANITÁRNA PRIEČKA Z HPL PRE SPRCHY DO VHLKÉHO PROSTREDIA</p> <ul style="list-style-type: none">- CELKOVÁ VÝŠKA PRIEČKY 2 030 mm- REKTIFIKAČNÉ NOŽIČKY Z NEHRDZAVEJÚCEJ OCELE, VÝŠKY 150 mm- CHYTANÉ DO STENY NEREZOVOU KONŠTRUKCIJ- JEDNOTLIVÉ PRIEČKY STUŽIŤ HORNÝM PROFILOM, NA KTORÝ SA BUDE DAŤ ZAVESIŤ ZATAHOVACÍ ZÁVES- FAREBNOSŤ SANITÁRNEJ HPL PRIEČKY- RAL 5024 - SIVOMODRÁ- PRED VÝROBOU ZAMERAŤ STAVEBNÝ OTVOR!- SANITÁRNE PRIEČKY V MIESTNOSTI: 1.10	3KS	3KS	
SP6		1KS	1KS	
Obsah:		Mierka:		Č. výkr... 6/5
VÝPIS SANITÁRNYCH PRIEČOK				